



УПРАВЛЕНИЕ ФЕДЕРАЛЬНОЙ СЛУЖБЫ  
ГОСУДАРСТВЕННОЙ СТАТИСТИКИ  
ПО РЕСПУБЛИКЕ КРЫМ И Г. СЕВАСТОПОЛЮ

# Деятельность автомобильного транспорта Республики Крым



январь - май 2023 года



# Деятельность автомобильного транспорта

Республики Крым

январь - май 2023 года

- 01** Работа автобусов на регулярных маршрутах общего пользования
- 02-03** Темпы роста (падения) перевозок пассажиров на регулярных маршрутах общего пользования
- 04-05** Темпы роста (падения) пассажирооборота на регулярных маршрутах общего пользования
- 06** Деятельность грузового автомобильного транспорта
- 07-08** Темп темпы роста (падения) перевозок грузов
- 09-10** Темп темпы роста (падения) грузооборота



# РАБОТА АВТОБУСОВ НА РЕГУЛЯРНЫХ МАРШРУТАХ ОБЩЕГО ПОЛЬЗОВАНИЯ\*

январь - май 2023 года



**55,2** млн человек

Перевезено пассажиров



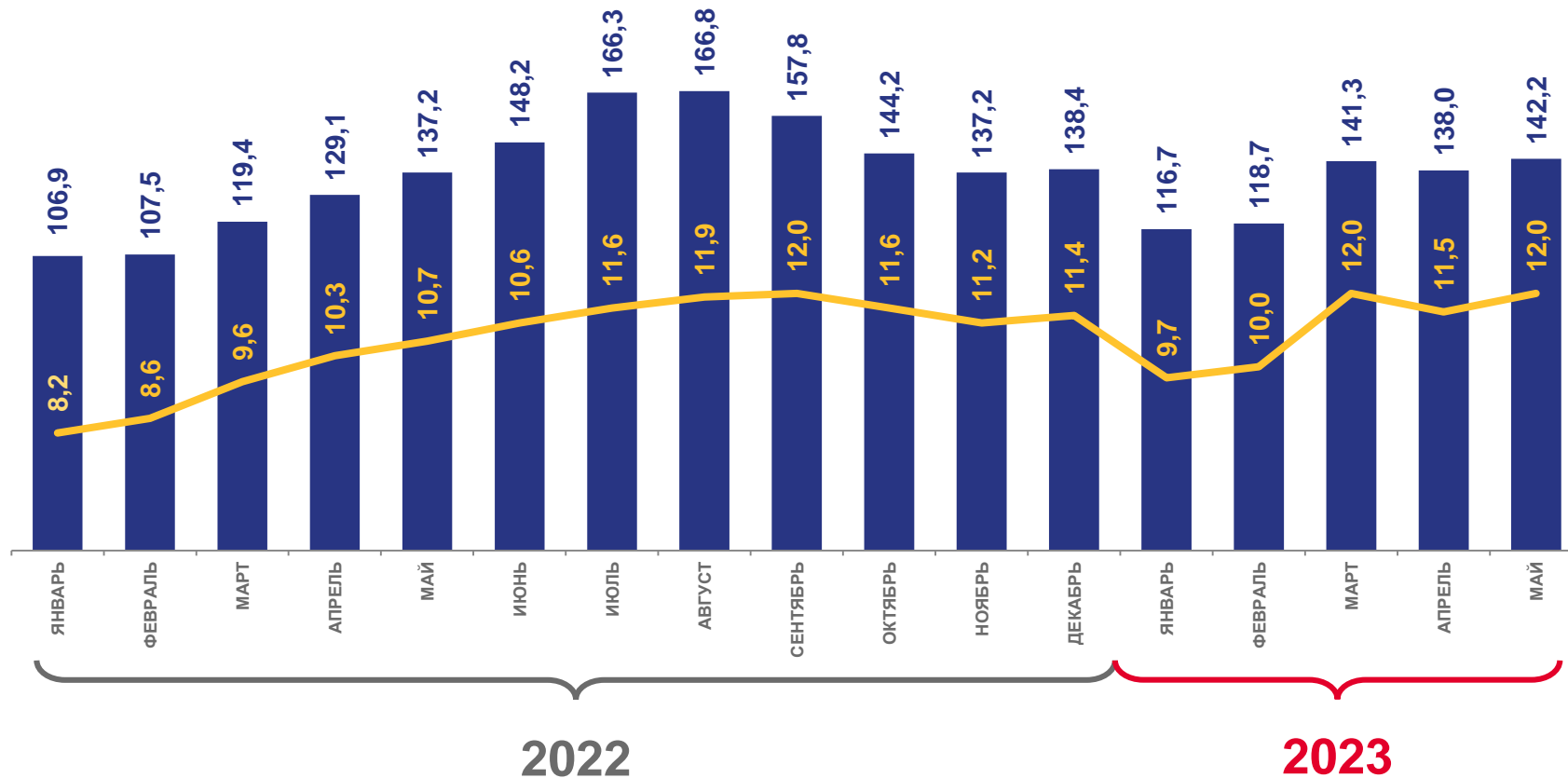
**656,9** млн пасс.-км

Пассажирооборот



**11,9** км

Среднее расстояние перевозки



Перевезено пассажиров, млн человек

Пассажирооборот, млн пасс.-км

\* По оперативным данным с учетом пассажироперевозок, выполненных индивидуальными предпринимателями.





# ТЕМПЫ РОСТА (ПАДЕНИЯ) ПЕРЕВОЗОК ПАССАЖИРОВ НА РЕГУЛЯРНЫХ МАРШРУТАХ ОБЩЕГО ПОЛЬЗОВАНИЯ\*

в % к соответствующему месяцу предыдущего года

май 2023 г.  
к маю 2022 г.

112,2%

январь - май 2023 г.  
к январю - маю 2022 г.

116,3%



\* По оперативным данным с учетом пассажироперевозок, выполненных индивидуальными предпринимателями.





# ТЕМПЫ РОСТА (ПАДЕНИЯ) ПЕРЕВОЗОК ПАССАЖИРОВ НА РЕГУЛЯРНЫХ МАРШРУТАХ ОБЩЕГО ПОЛЬЗОВАНИЯ\*

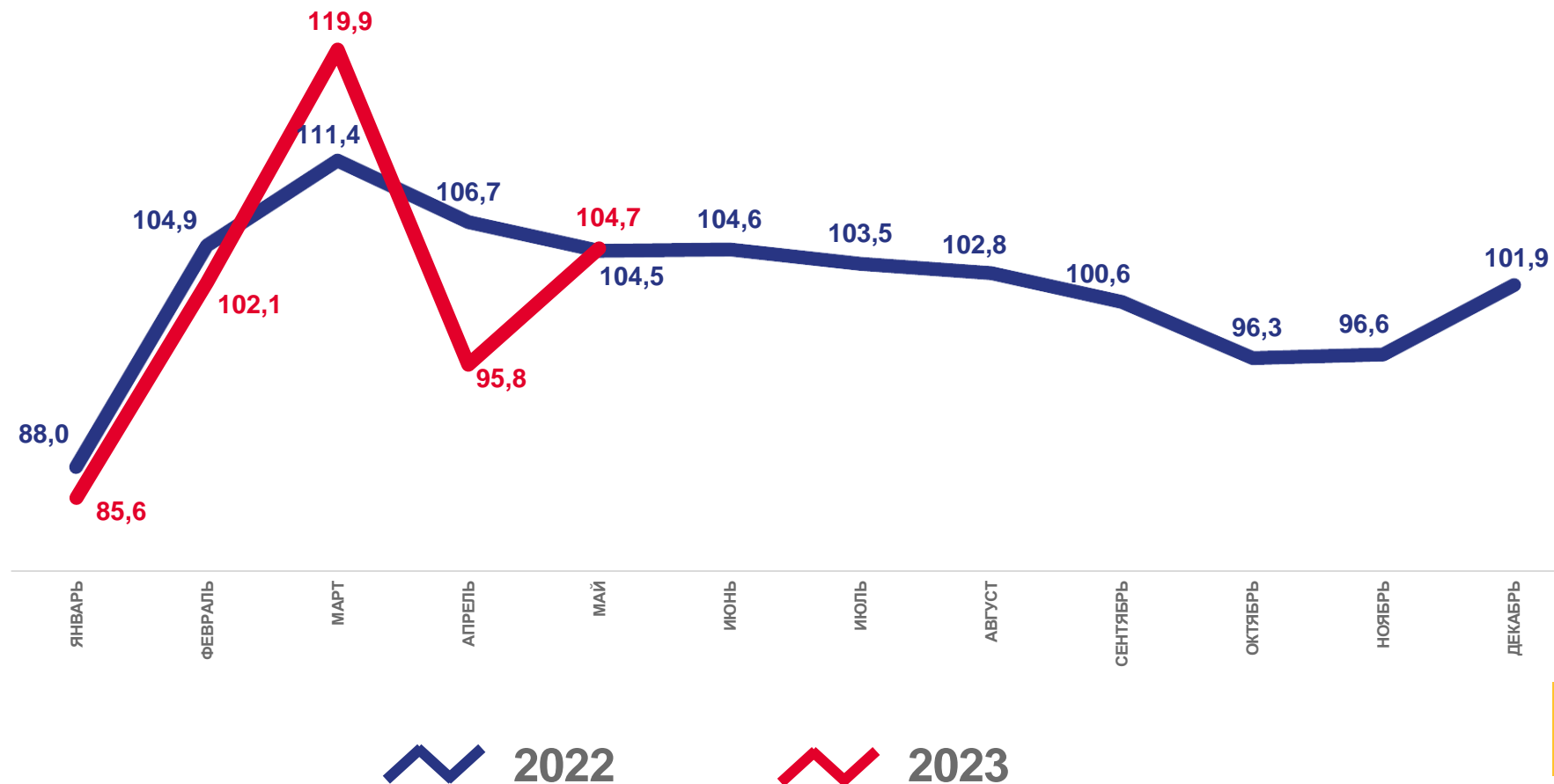
в % к предыдущему месяцу

май 2023 г.  
к апрелю 2023 г.

104,7%

май 2022 г.  
к апрелю 2022 г.

104,5%



\* По оперативным данным с учетом пассажироперевозок, выполненных индивидуальными предпринимателями.





# ТЕМПЫ РОСТА (ПАДЕНИЯ) ПАССАЖИРООБОРОТА НА РЕГУЛЯРНЫХ МАРШРУТАХ ОБЩЕГО ПОЛЬЗОВАНИЯ\*

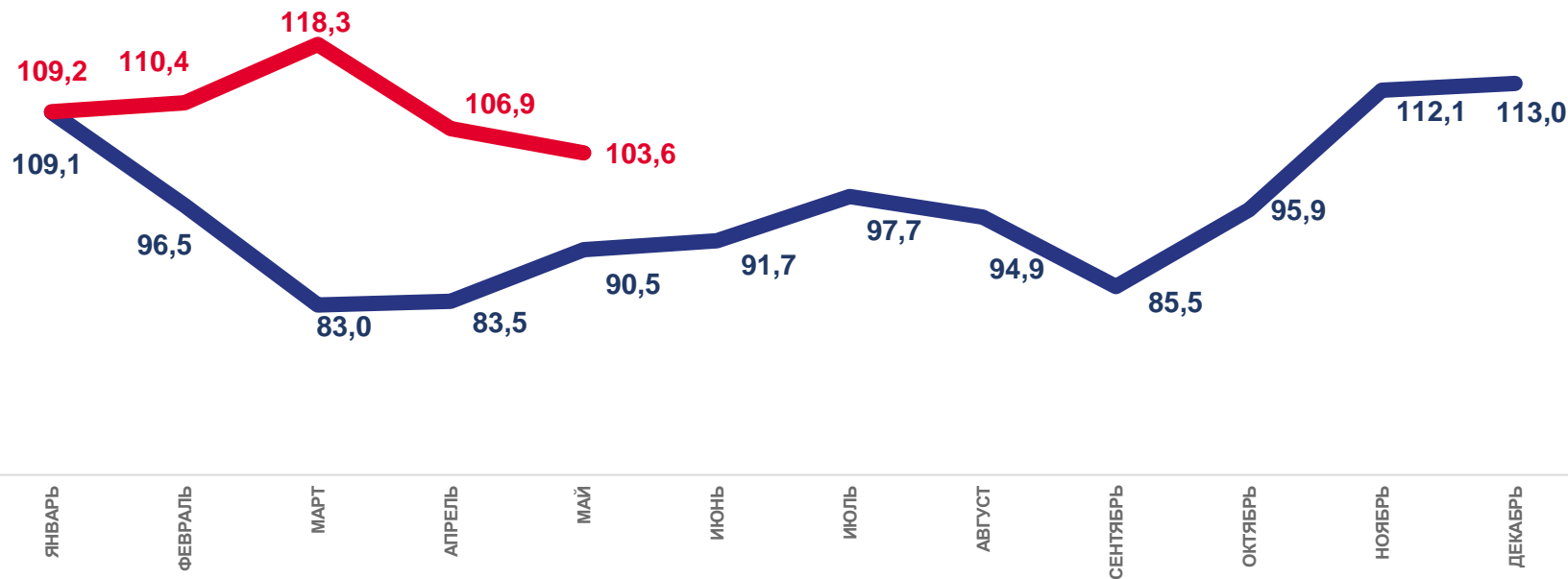
в % к соответствующему месяцу предыдущего года

май 2023 г.  
к маю 2022 г.

103,6%

январь - май 2023 г.  
к январю - маю 2022 г.

109,5%



2022

2023

\* По оперативным данным с учетом пассажироперевозок, выполненных индивидуальными предпринимателями.





# ТЕМПЫ РОСТА (ПАДЕНИЯ) ПАССАЖИРООБОРОТА НА РЕГУЛЯРНЫХ МАРШРУТАХ ОБЩЕГО ПОЛЬЗОВАНИЯ\*

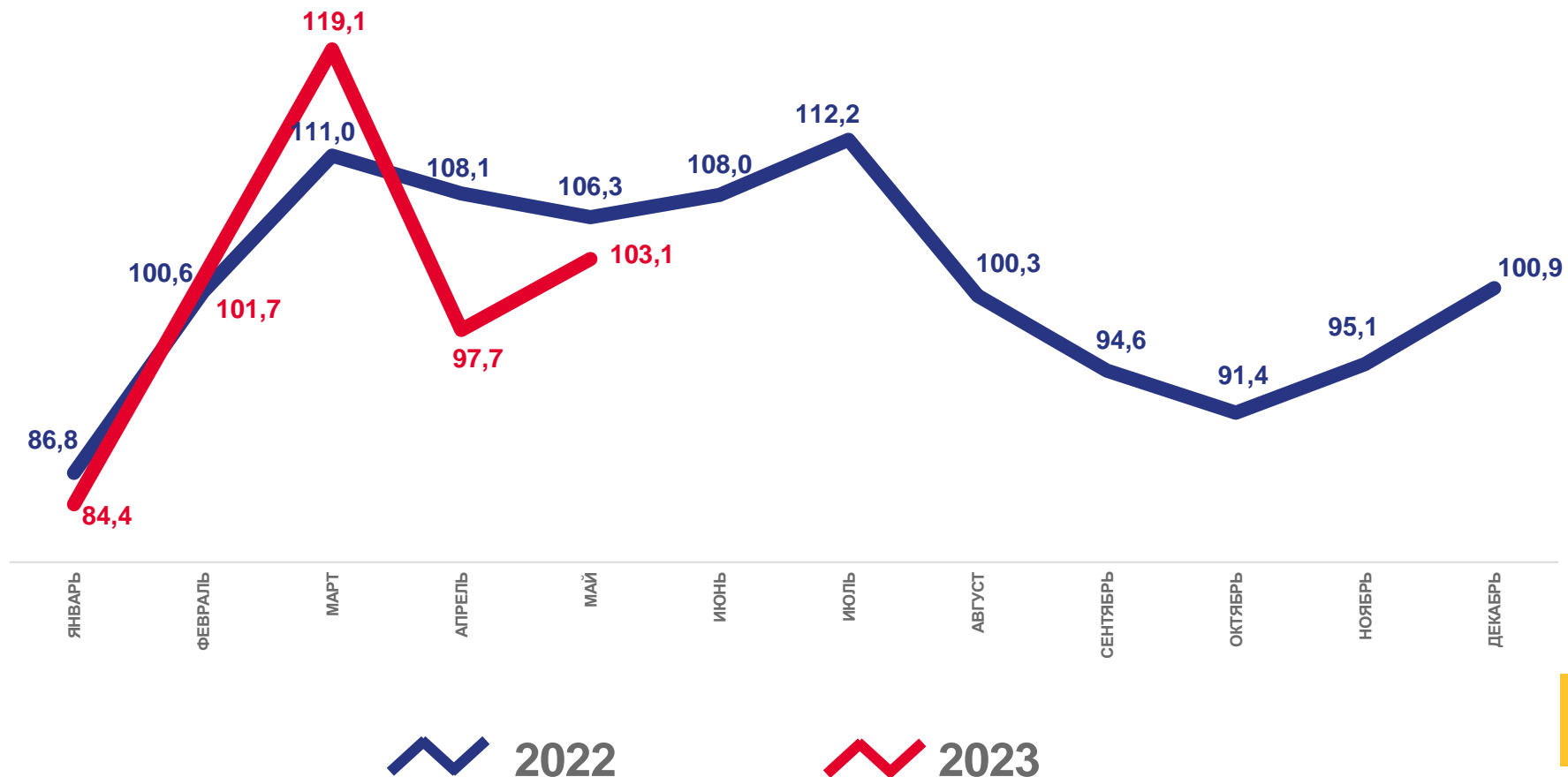
в % к предыдущему месяцу

май 2023 г.  
к апрелю 2023 г.

103,1%

май 2022 г.  
к апрелю 2022 г.

106,3%



\* По оперативным данным с учетом пассажироперевозок, выполненных индивидуальными предпринимателями.





# ДЕЯТЕЛЬНОСТЬ ГРУЗОВОГО АВТОМОБИЛЬНОГО ТРАНСПОРТА\*

январь - май 2023 года



**1 402,2** ТЫС. ТОНН

Перевезено грузов



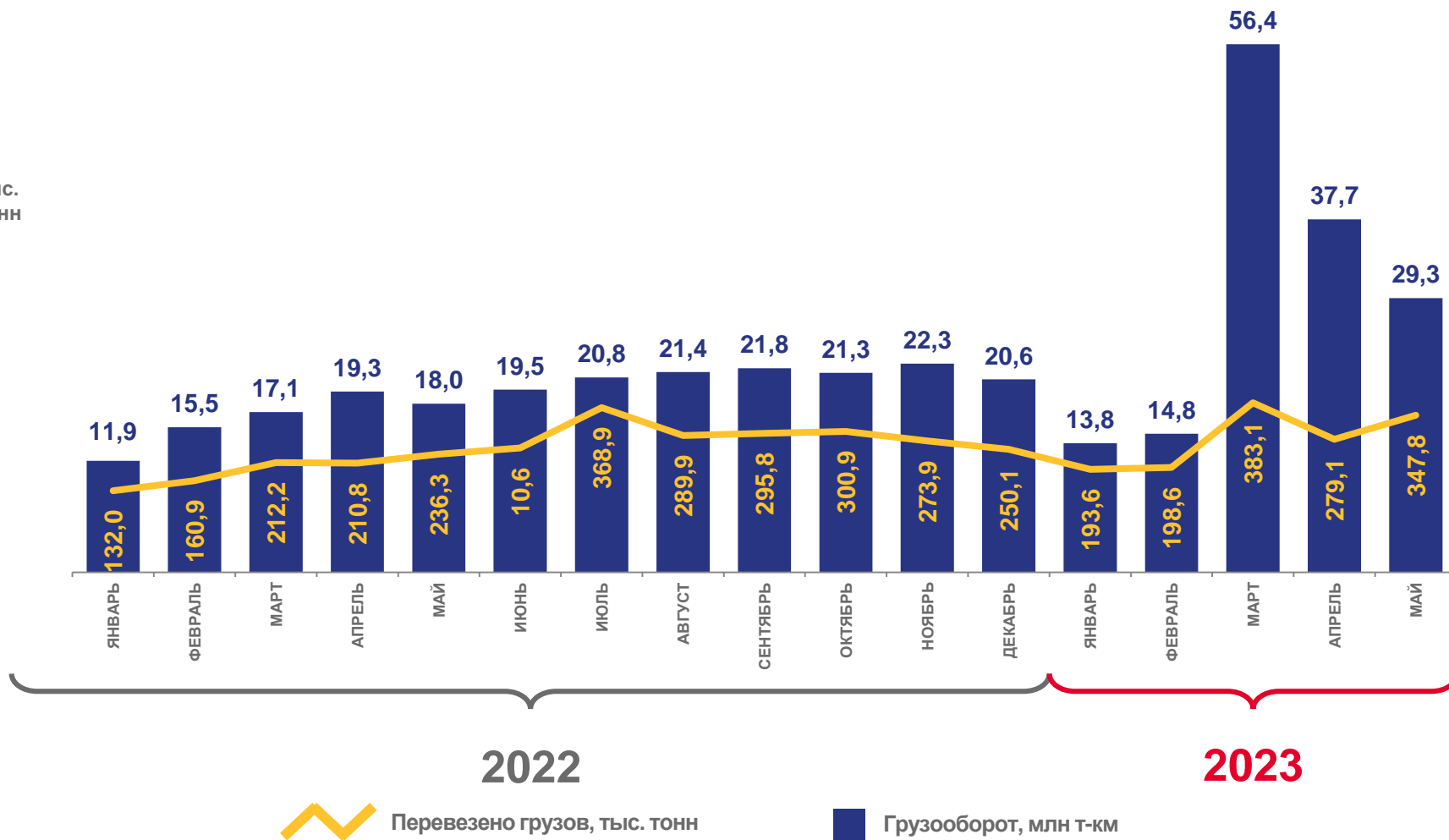
**152,0** МЛН Т-КМ

Грузооборот



**108,4** КМ

Среднее расстояние перевозки



\* Без субъектов малого предпринимательства организаций со средней численностью работников до 15 человек, не являющихся субъектами малого предпринимательства. В соответствии с п. 1.24.1 Федерального плана статистических работ, утвержденным распоряжением Правительства Российской Федерации от 06.05.2008 №671-р (с изменениями), информация о перевозке грузов и грузообороте автомобильного транспорта публикуется ежеквартально на 50-й рабочий день после отчетного периода.







# ТЕМПЫ РОСТА (ПАДЕНИЯ) ПЕРЕВОЗОК ГРУЗОВ\*

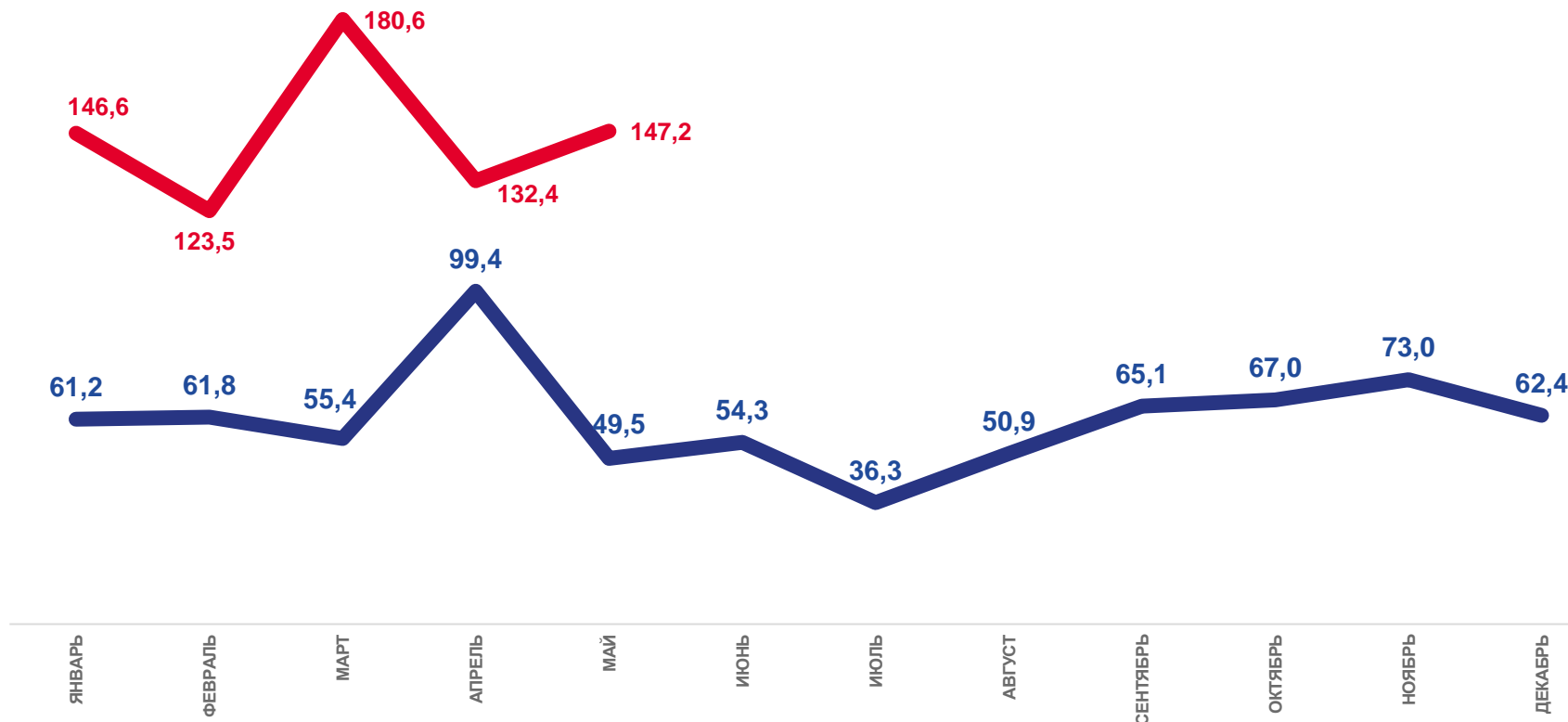
в % к соответствующему месяцу предыдущего года

май 2023 г.  
к маю 2022 г.

147,2%

январь - май 2023 г.  
к январю - маю 2022 г.

147,3%



2022

2023

\* Без субъектов малого предпринимательства организаций со средней численностью работников до 15 человек, не являющихся субъектами малого предпринимательства. В соответствии с п. 1.24.1 Федерального плана статистических работ, утвержденным распоряжением Правительства Российской Федерации от 06.05.2008 №671-р (с изменениями), информация о перевозке грузов и грузообороте автомобильного транспорта публикуется ежеквартально на 50-й рабочий день после отчетного периода.





# ТЕМПЫ РОСТА (ПАДЕНИЯ) ПЕРЕВОЗОК ГРУЗОВ\*

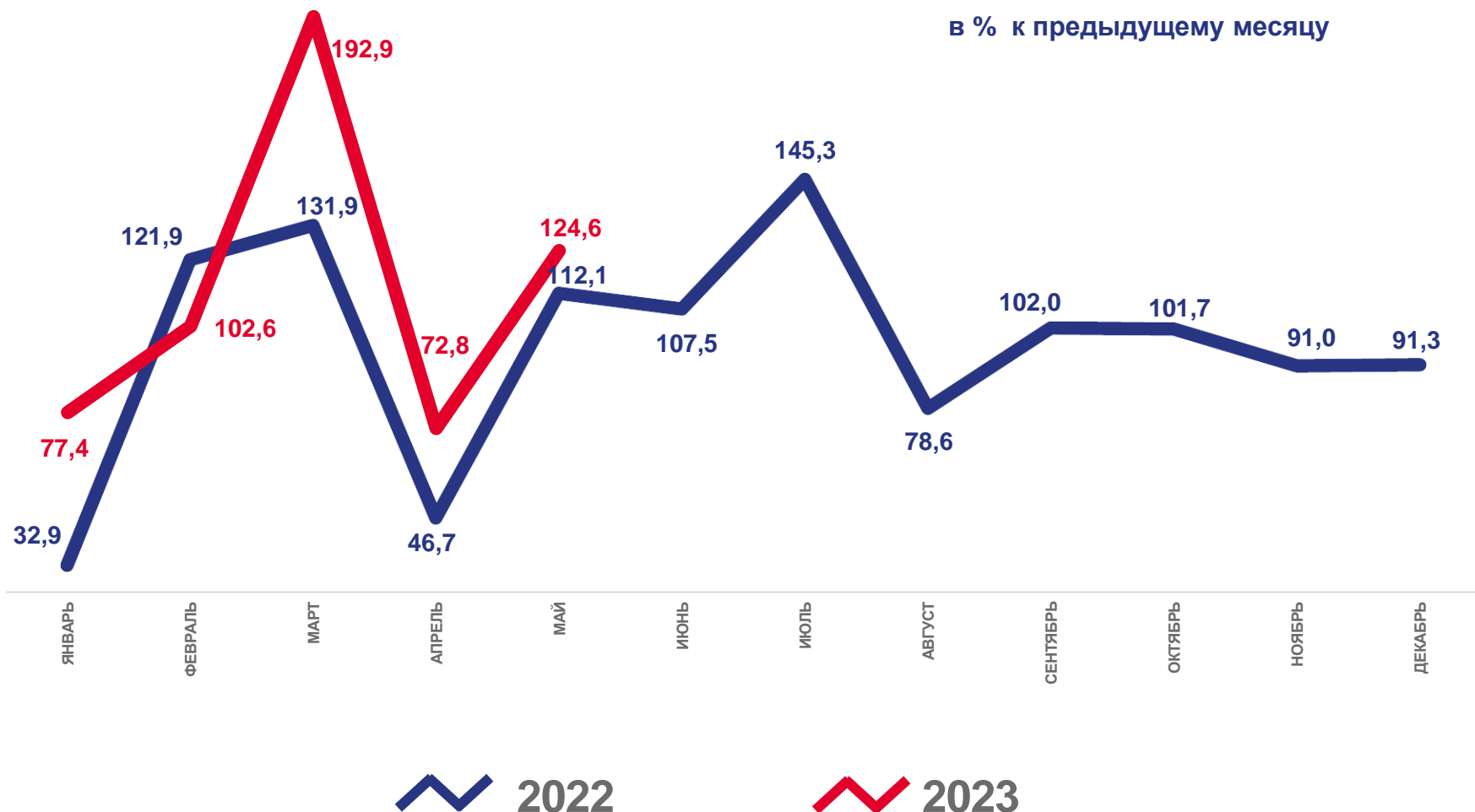
в % к предыдущему месяцу

май 2023 г.  
к апрелю 2023 г.

124,6%

май 2022 г.  
к апрелю 2022 г.

112,1%



\* Без субъектов малого предпринимательства организаций со средней численностью работников до 15 человек, не являющихся субъектами малого предпринимательства. В соответствии с п. 1.24.1 Федерального плана статистических работ, утвержденным распоряжением Правительства Российской Федерации от 06.05.2008 №671-р (с изменениями), информация о перевозке грузов и грузообороте автомобильного транспорта публикуется ежеквартально на 50-й рабочий день после отчетного периода.





# ТЕМПЫ РОСТА (ПАДЕНИЯ) ГРУЗОБОРОТА\*

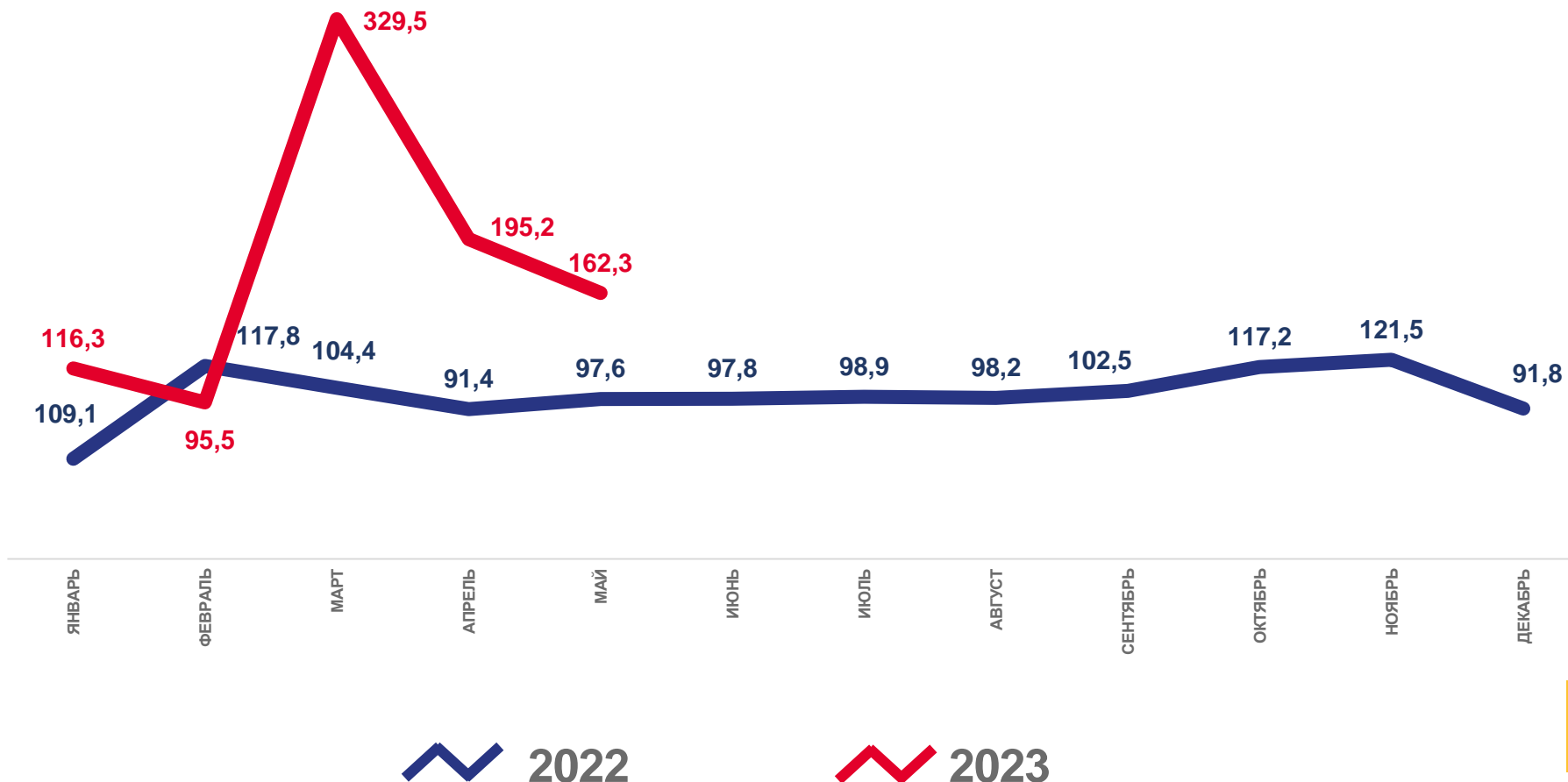
в % к соответствующему месяцу предыдущего года

май 2023 г.  
к маю 2022 г.

162,3%

январь - май 2023 г.  
к январю - маю 2022 г.

185,7%



\* Без субъектов малого предпринимательства организаций со средней численностью работников до 15 человек, не являющихся субъектами малого предпринимательства. В соответствии с п. 1.24.1 Федерального плана статистических работ, утвержденным распоряжением Правительства Российской Федерации от 06.05.2008 №671-р (с изменениями), информация о перевозке грузов и грузообороте автомобильного транспорта публикуется ежеквартально на 50-й рабочий день после отчетного периода.





# ТЕМПЫ РОСТА (ПАДЕНИЯ) ГРУЗОБОРОТА\*

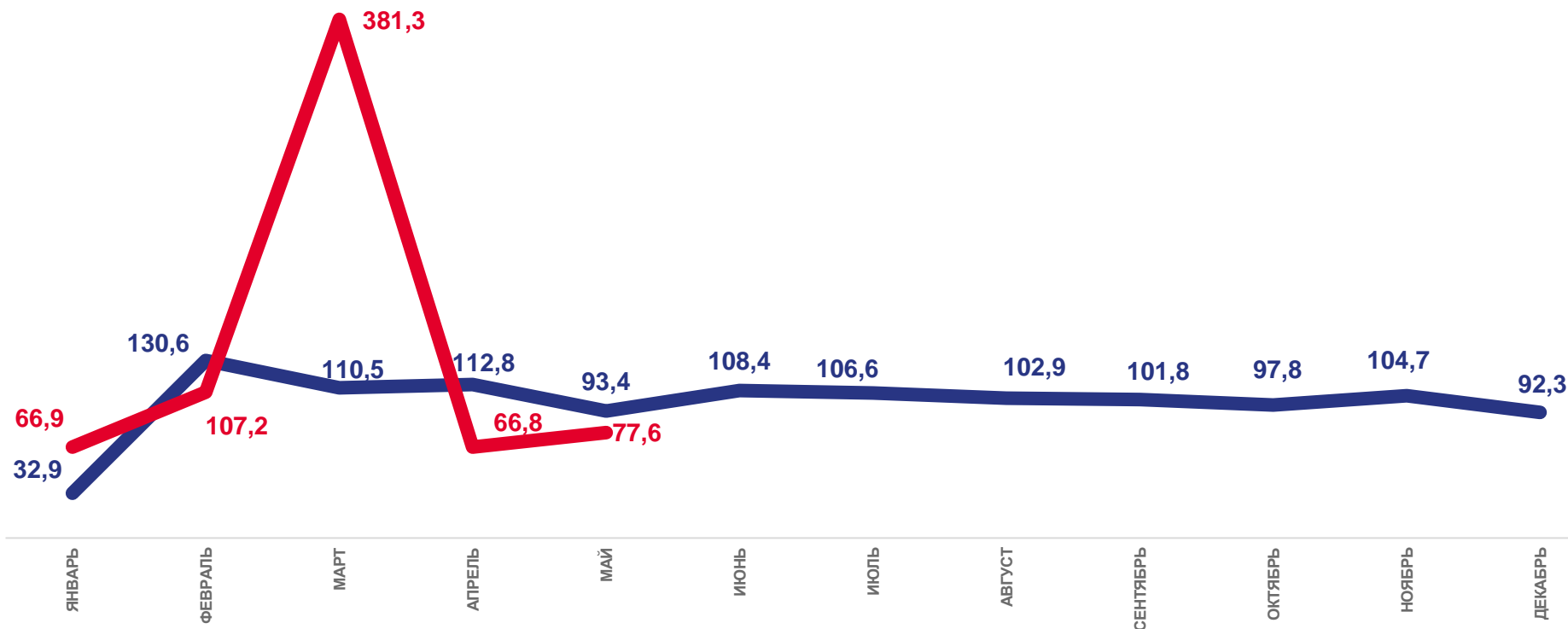
в % к предыдущему месяцу

май 2023 г.  
к апрелю 2023 г.

**77,6%**

май 2022 г.  
к апрелю 2022 г.

**93,4%**



2022

2023

\* Без субъектов малого предпринимательства организаций со средней численностью работников до 15 человек, не являющихся субъектами малого предпринимательства. В соответствии с п. 1.24.1 Федерального плана статистических работ, утвержденным распоряжением Правительства Российской Федерации от 06.05.2008 №671-р (с изменениями), информация о перевозке грузов и грузообороте автомобильного транспорта публикуется ежеквартально на 50-й рабочий день после отчетного периода.

